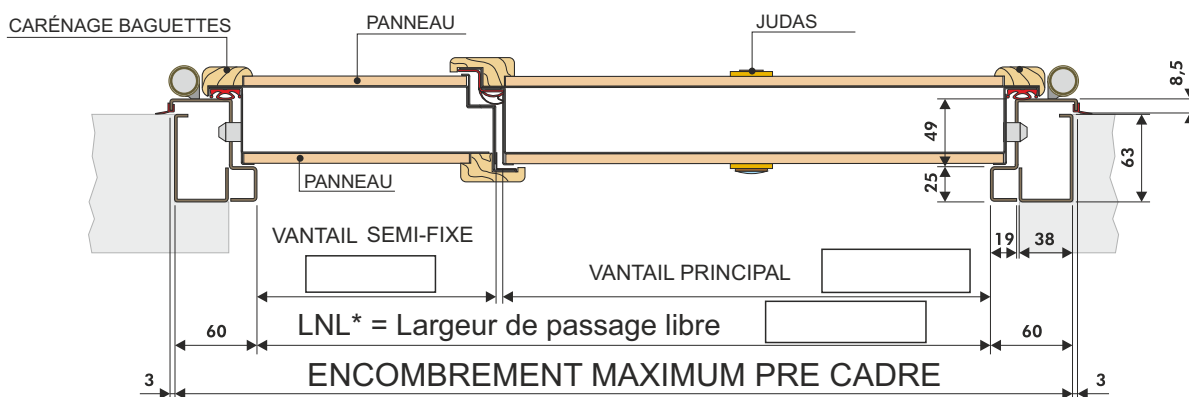
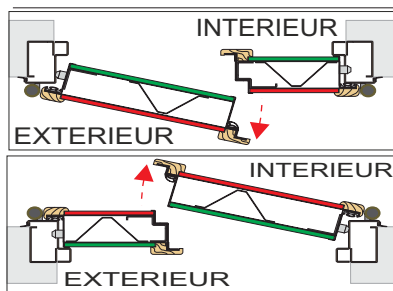


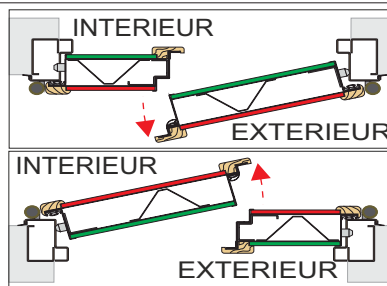
COUPE HORIZONTALE CADRE ET PRE CADRE STANDARD



Pour le sens d'ouverture et le sens anti effraction, cocher la case correspondante



TIRANTE GAUCHE

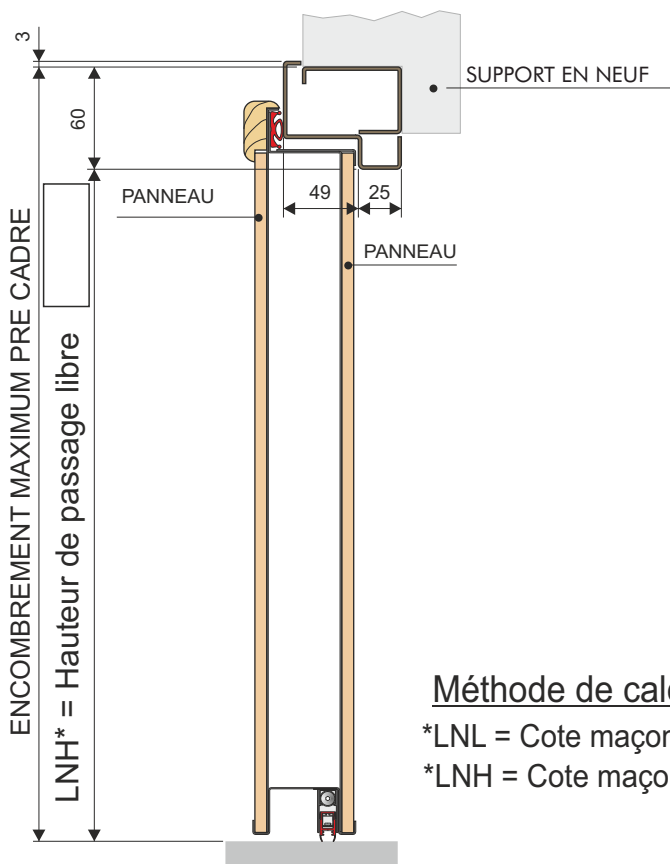


TIRANTE DROITE

POUSSANTE DROITE

POUSSANTE GAUCHE

COUPE VERTICALE CADRE ET PRE CADRE STANDARD



TYPE DE PANNEAUX	
INTERIEUR	CODE :
EXTERIEUR	CODE :

TYPE DE PORTE

CACHET + VISA

Méthode de calcul

*LNL = Cote maçonnerie - 120 (Hors jeu)

*LNH = Cote maçonnerie - 60 (Hors jeu)