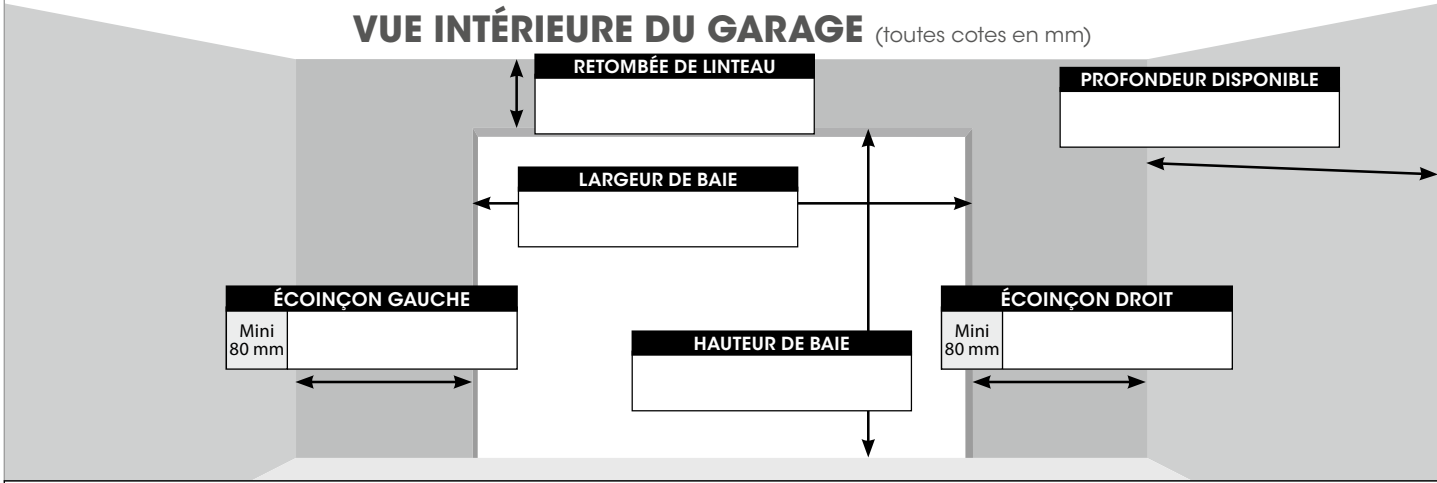
 <i>L'autre entrée principale</i>	<h2 style="margin:0;">Prise de cotes pour porte sectionnelle Iso 45 traction</h2>	DATE :	REF :
	<input type="checkbox"/> DEVIS <input type="checkbox"/> COMMANDE	BON POUR EXÉCUTION DE LA COMMANDE	
Adresse de livraison :	Prix public : € Remise : % Forfait de transport : € Valeur totale H.T. : € Signature et cachet du client : Numéro de client :		
Téléphone pour réception :			

ATTENTION prendre en compte les différents obstacles (poutres, tuyaux, compteurs...)



Type de pose : Pose en applique Pose en tunnel (cornières de masquage conseillées)

ATTENTION dimensions restrictives ! Dimensions de commande : L mm x H mm

FABRICATION

- Standard
- Kit
- Porte avec poignée et serrure (pour porte manuelle)
- Verrou intérieur (pour porte sans poignée ni serrure)
- Sur mesure
- Manuportable (≤ 4m)
- Monobloc

DESIGN






- Nervures Woodgrain
- Nervures large Woodgrain
- Cassettes (à préciser) :
- Micro nervures (à préciser) :
- Sans nervures (à préciser) :
- Woodgrain
- Satin Dark Grey
- Woodgrain
- Winchester
- Satin Dark Grey
- Satin Black
- Satin Light Grey
- Lisse Chêne Doré
- Satin White
- Lisse
- Lisse Chêne Doré
- Satin White
- Satin Grey

COULEUR (si pas RAL 9016)

- RAL (selon nuancier)
- Teintes préférentielles
- Kit d'habillage d'hubriserie

HUBLOTS

En cas de dispositions spéciales, préciser la position des hublots sur un document séparé.

- Réf. 1 
- Réf. 2 
- Réf. 3 
- Type de vitrage (à préciser pour Réf. 1 à 5) : Réf. A Réf. B Réf. C
- Inox (aspect inox sur le cadre hublot Réf. 1)
- Réf. 13* (PMMA dépoli)  (à préciser) : Carré Losange
- Réf. 15* (PMMA dépoli) 

*Non compatibles avec le design cassettes.

AUTOMATISME

- Novoport®
- Novomatic® (à préciser)
- Autre (à préciser)

ACCESSOIRES

- Kit de déverrouillage (pour porte sans poignée)
- Kit de déverrouillage (pour porte avec poignée)
- Télécommandes supplémentaires (quantité à préciser) :
 - 2 fonctions :
 - 4 fonctions :
- Finger Print
- Clavier à codes (à préciser) :
- Bouton poussoir (à préciser) :
- Kit barrage cellule
- Kit retardateur d'effraction (Novomatic® 423 et 563 uniquement)
- Carte Delta Dore Boîtier Blue Open Module wifi
- Module solaire (pour Novomatic® 423 Accu uniquement)
- Batterie de secours (pour Novomatic® 423 Accu uniquement)

POSE EN TUNNEL

- Sachet spécial avec pattes de fixation (sans plus-value)

AUTRES OPTIONS

- Entrée de lettres
- Bandeau LED : L.3000 L.4000 L.5000

CONFIGURATION CHANTIER

- Porte de garage côte à côte
- Porte de garage / Porte de service côte à côte

Se reporter au tarif pour plus de précisions sur les différentes options